

ipadの初期セットアップについて

はじめに

- ある程度操作に自信がある場合でも、ざっと簡単に目を通してから始めてください
- 勤怠や報告・連絡業務などを中心に、紙でのやりとりが減り、ipadを活用する機会が今後ますます増えていきます
- もし機器に不慣れな場合でも、ipadは感覚的に操作でき、慣れれば非常に簡単ですので、積極的に使用して操作を覚えてください
- ipadは基本的にiphoneの操作と変わりません。Iphoneを使用しているスタッフがいれば比較的容易に扱えます



①内容物の確認

- ・ipad本体
- ・ipadアダプターとライトニングケーブル(箱の底にあります)
- ・ICカードリーダーPASORI(パソリ)
- ・pasori用充電ケーブル

②つなぎ方

図のように

- ・ACアダプター ⇒ライトニングケーブル
⇒ipad本体
- ・充電ケーブル ⇒pasori

をつないでください。



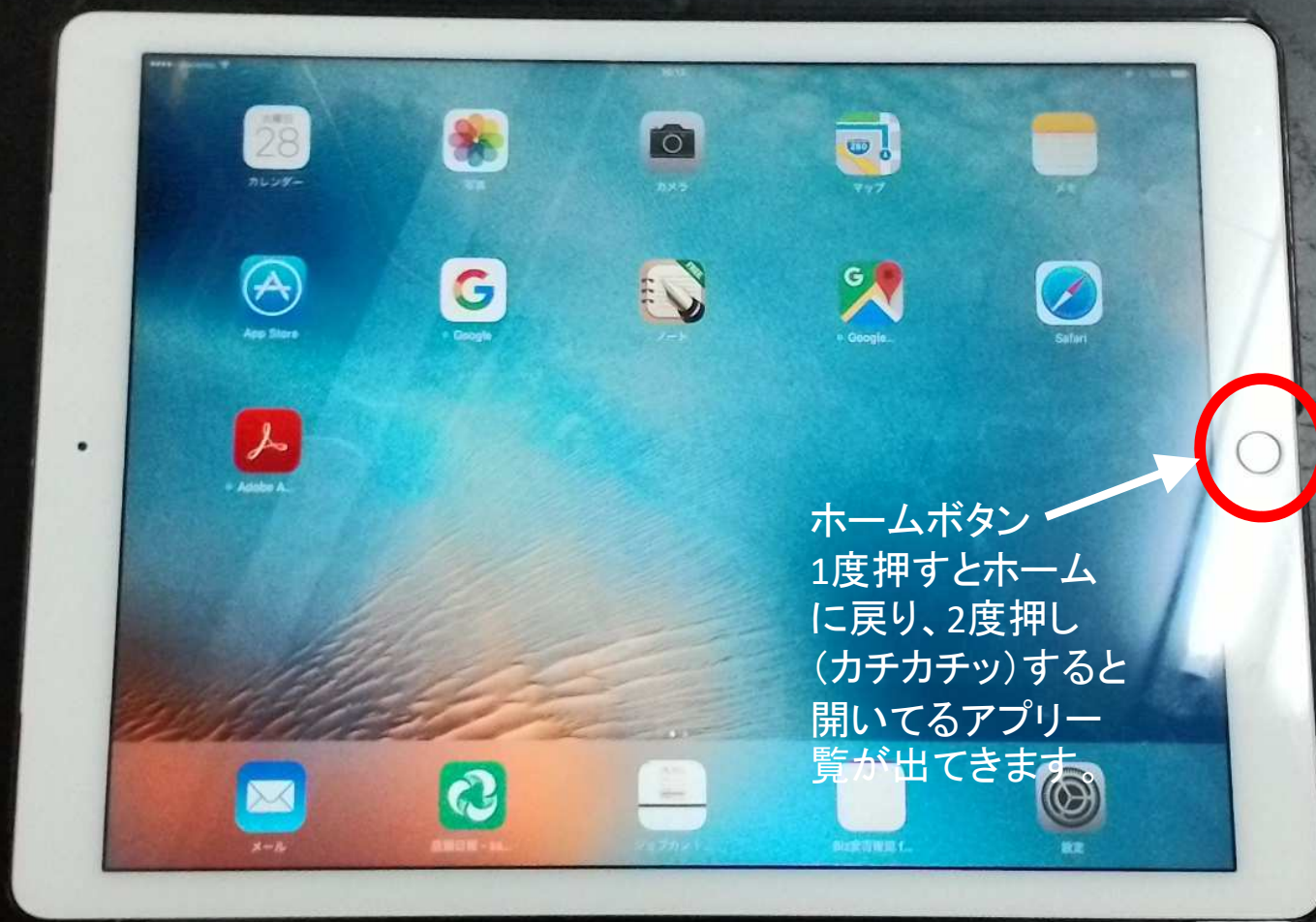
③ipadの向き

音量ボタン(音量は店舗の環境によって変更してください)



電源ボタン⇒

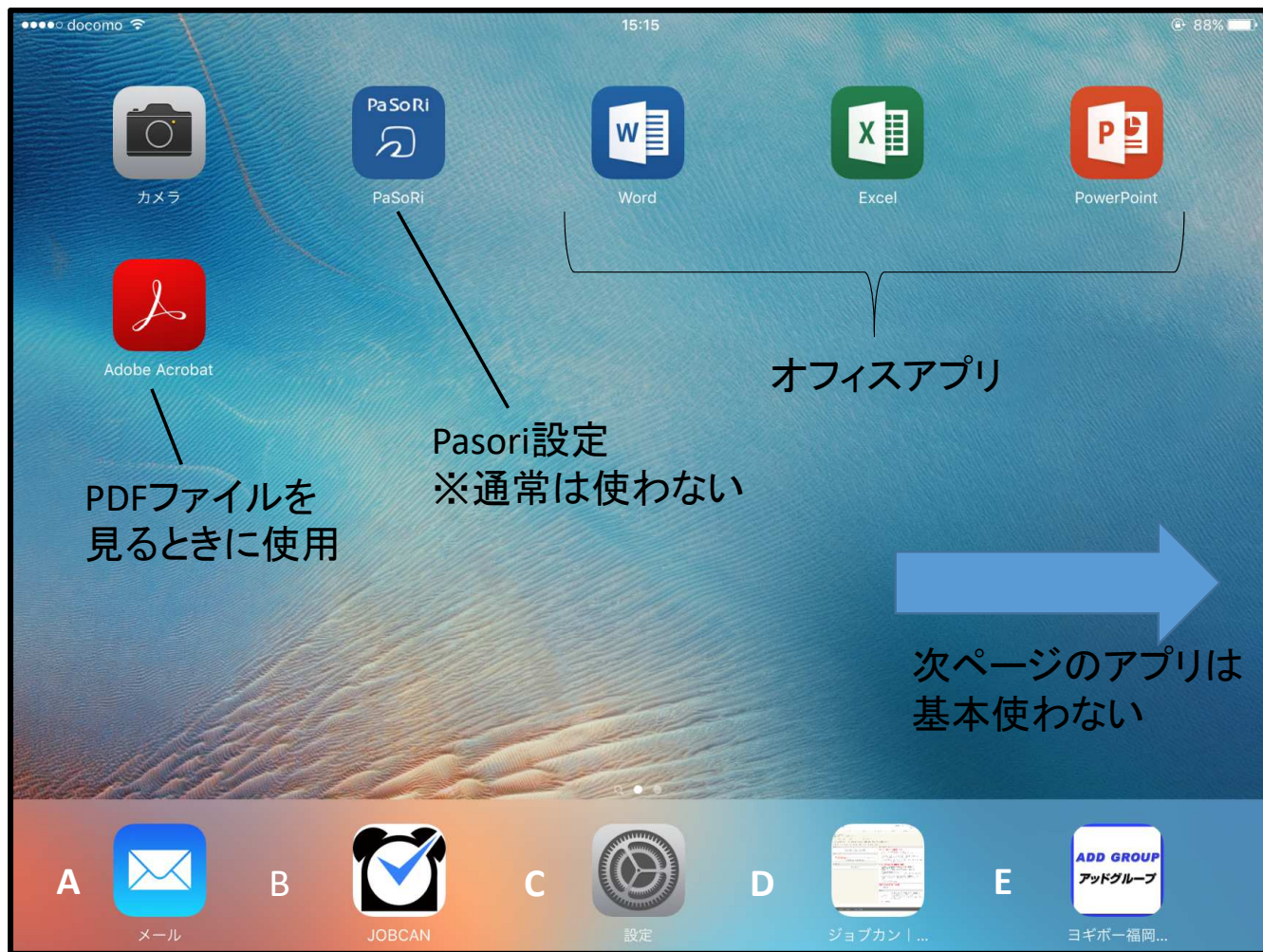
※電源オフ
するときも
ここを長押し



ホームボタン
1度押すとホーム
に戻り、2度押し
(カチカチッ)すると
開いてるアプリ
一覧が出てきます。

※基本、横置き横向きで使用します。

④画面の説明



最下段のアプリについて


※並びがこの順序でないこともあります

- A メール 毎回必ずチェック
- B ジョブカン(次ページから参照)
- C 設定 原則使用しません
- D ジョブカン確認画面
ここから勤怠の状況が確認できます
- E SALESBOX(売上・予算管理)
毎日の売上日報を入力
別途マニュアルを参照

⑤ジョブカンアプリ のセッティング

・ジョブカンアプリは原則立ち上げ
っぱなしにしてください

立ち上げるにはここをクリック！



このような画面がでできます

2016/06/28 Tue

15:00:00

このような赤い帯がでます

次ページの通り、カードリーダーの電源をいれた後にここをタップしてください。

打刻グループ：(各スタッフのメイングループで打刻)


カードリーダーに接続できません。タップで再接続。

※ICリーダーPASORIの電源が切れている場合も、このような画面になりますが、次ページと同じ対応で修正されます。



電源ケーブルが刺さっていることを確認してください(原則さしっぱなしで)

ICカードリーダー
PASORIの本体です



充電中は赤く光ります

電源ボタン

爪先などで電源ボタンを10秒ほど長押ししてください
はじめ**青い光**がゆっくり点滅します。

さらに押し続けていると点滅の速度が速くなります ⇒ このタイミングで前ページの**赤い帯**をタップします
これでpasoriと本体のBluetooth接続は完了です！

2016/06/28 Tue

うまく接続されると
このような画面に
なります

打刻受付中
と表示されます

15:02:14

このボタンを押して
店舗スタッフのICカード
を登録します。

SUICA、パスモ、SUGOKA
WAON、おサイフケータイ
等、ICカードなら何でも登録
可能です。

打刻グループ：ADDYOU->Yogibo CANAL CITY博多店

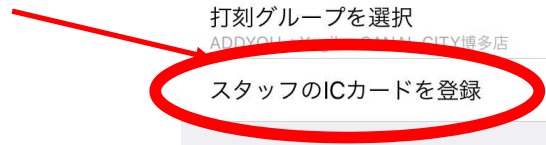
打刻受付中

JOBCAN





ここをクリック！



基本的に他の項目は
触らなくて大丈夫です

登録おわったら元の画面に戻します⇒次のページで「閉じる」



名前	店舗	登録状況
鳥塚 茜	ADDYOU->ジュエルナローズ・ららぽーと東京ベイ	登録済 >
安藤 和希	ADDUP->212 Kitchen Store酒々井プレミアム・アウトレット店	登録済 >
森 千代	ADDUP->2 1 2 キッチン・イオン名古屋茶屋	登録済 >
戸谷 和佳奈	ADDUP->2 1 2 キッチン・イオン名古屋茶屋	登録済 >
鈴木 志乃	ADDUP->2 1 2 キッチン・イオン名古屋茶屋	登録済 >
石井 星	ADDYOU->ジュエルナローズ・ららぽーと東京ベイ	登録済 >
飯村 直人	本部	登録済 >
上條 正志	ADDYOU->ジュエルナローズ・阿見アウトレット	未登録 >
加藤 由佳	ADDUP->WEDGWOOD土岐プレミアムアウトレット	登録済 >
南 祥子	ADDUP->WEDGWOOD土岐プレミアムアウトレット	登録済 >
三木 敦子	ADDUP->WEDGWOOD土岐プレミアムアウトレット	登録済 >
羽田 悠華	ADDUP->UCHINO Factory Outlet北陸小矢部	登録済 >
藤崎 羽蘭	ADDUP->タイムレスコンフォート土岐	登録済 >
宇野 董	ADDUP->タイムレスコンフォート土岐	登録済 >
伊藤 知栄	ADDUP->タイムレスコンフォート土岐	登録済 >
下田 彩	ADDUP->212キッチンストア イオンモール船橋	登録済 >

該当するスタッフの名前を選択したらPASORIの表面に登録したいICカードを置いてください。

登録完了と出たら完了

一度、登録したら万一他の店舗に移った場合でも同じカードが使えます。

登録するカードを変更したい場合は、同じ作業をして上書きしてください

登録されると登録済と表記されます

※スタッフのジョブカン登録に関しては別紙店長アカウント使用方法を参照ください